

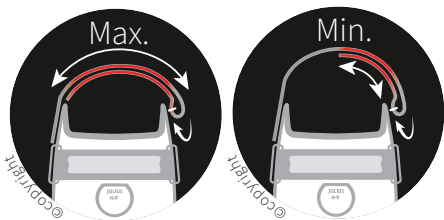


POZOR!
NIKOLI NE PUSTIMO ŽIVALI NA VRVCI BREZ NADZORA!

PRAVILNO UGOTAVLJANJE MERE IN NASTAVLJANJE OPRSNICE

ZA IDC® POWER OPRSNICE IN K9® OPRSNICE ZA PSE

POZOR! OD 1. SEPTEMBRA 2016. JE INFORMACIJE SPODAJ OBVEZNO PRIKAZATI NA SLIKAH NA VSEH SPLETNIH POVRŠINAH, NA KATERIH JE MOŽEN NAKUP OPRSNIC ZA PSE JULIUS-K9®. OPIS IZDELKA SPREMLJA VIDEO FILM, KATEREGA JE PRIKAZ TUDI OBVEZEN S STRANI SPLETNIH TRGOVIN. S TEM POSTANE TVEGANJE ZARADI POMOTE V NAKUPU IN NAPAČNE UPORABE MINIMALNO.




Inovacija Julius-K9® (1997) je oprsnica za pse, ki se lahko odpira in nastavlja z velcro trakom. Oprsnico je treba zapreti čez natikač s strani oprsja. V intervalu med minimumom in maksimumom je oprsnica zmožna obdržati večkratno težo psa.

PRAVILNO UGOTAVLJANJE MERE

ZA PRAVILNO IZBIRO OPRSNICE ZA PSE JE POTREBNO NATANČNO UGOTAVLJANJE MERE. OBSEG PRSI PSA MERIMO OD RAZDALJE Približno štiri prsti NA ZADNJI STRANI SPREDNJIH NOG PRI MERAH 0, 1, 2, 3 IN 4, OZIROMA DVA PRSTA PRI MERAH BABY1 IN BABY2.

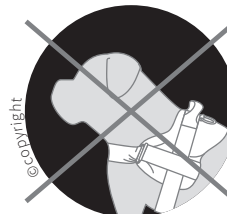
POSTAVLJANJE OPRSNICE ZA PSE

MED POSTAVLJANJEM OPRSNICE ZA PSE BODIMO POZORNI NA TO, DA PRAVILNO NASTAVIMO TRAK POD OPRSNIM TRAKOM IN OPRSJEM. ČE SO TRAKI PREVEČ OHLAPNI, POTEM PES LAHKO VNAZAJ ZLEZE VEN IZ NJEGA. ČE JE TRAK POD OPRSJEM NASTAVLJEN PRETESNO, JE „LE“ IZREDNO NEUDOBEN ZA PSA, MEDTEM KO SPONA OPRSNEGA TRAKA PRIDE V PAZDUHO PSA IN MU BOLEČE ZDRGNE KOŽO.




Trak pod oprsjem je pravilno nastavljen, če na hrbtu psa lahko položimo prste pod oprsnico.

IZBIRA PRAVILNE MERE OPRSNICE JE POMEMBNA ZA VARNO IN UDOBNO UPORABO.



Pozor! Nepravilna izbira mere in nastavitve oprsnice in uporaba povodca lahko povzroči to, da se pes pobegne iz oprsnice ali ovratnika. Če je oprsnica premajhna, potem oprsni trak pritiska vrat od psa. Nepravilna izbira mere lahko povzroči poškodbe. Pritisk oprsnega traku je lahko na vratu, namesto da se razpodeli na oprsja.




Oprsnica je pravilne mere, če na delu pri ramenih ostane dovolj prostora in se noge od psa lahko premikajo svobodno. Če je oprsnica prevelika, potem pes s prednjimi nogami lahko stopi ven iz oprsnice. Škoda nastala zaradi nepravilne izbire mere, oziroma nepravilne nastavitve oprsnice ne bremenijo Julius-K9.

VARNA NASTAVITEV DRŽALA

Del za držanje na oprsnici IDC® Power ima 4 možnosti za nastavev. Lahko ga nastavimo le z osrednjim prstanom, ali posebej le držalo, držalo in osrednji prstan, ali niti eno. Pri merah IDC® oprsnic Mini, Mini-Mini, ter pri oprsnicah K9, se držalo lahko nastavi ali skrije z velcro trakom. S tem postane nevarnost zaradi zatikanja minimalna. To je posebej pomembno pri psih, ki svobodno tečejo.

KAJ JE REŠITEV, ČE NAŠ PES ZLEZE VEN IZ OPRSNICE OD ZADAJ?

ČE PES GRE NAZAJ IN POSKUSI ZELSTI VEN IZ OPRSNICE, ALI POSKUSI IZVLEČI GLAVO IZ OVRATNIKA, PAZIMO, DA NE DRŽIMO POVODCA PRETESNO.

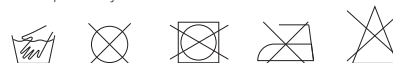


ČIŠČENJE IN SHRANJEVANJE

Ne prati v pralnem stroju!
Ročno pranje v najv. 40 °C/105°F.
Prati posebej!

EU PATENTNA REGISTRSKA ŠTEVILKA:

U09 00241, U10 00002, 001632258-0001
402010004256-0003, 402010005060-0006,
402010005060-0007, 402010005060-0008
402010005060-0012, 012040382
402010005060-0012



IZDELEK JE TREBA HRANITI V SUHEM PROSTORU IN ZAVAROVANEGA OD UV ŽARKOV.